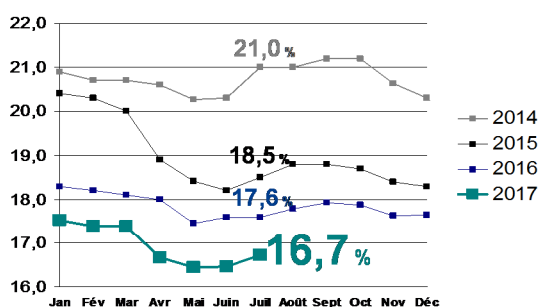


## Juillet 2017 : le chômage des jeunes baisse pour le 50<sup>e</sup> mois consécutif à Bruxelles

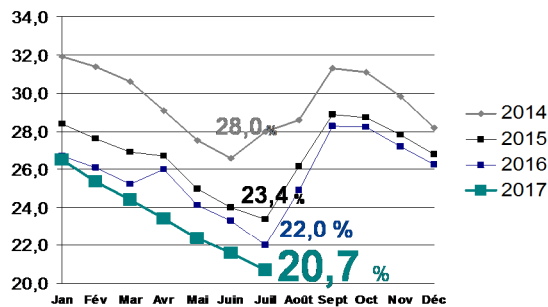
Bruxelles, 2 août 2017 – Fin juillet, Bruxelles compte 92.996 chercheurs d'emploi, soit un taux de chômage de 16,7%. Cette 33<sup>e</sup> baisse successive du chômage correspond à une diminution de 3.291 personnes par rapport à 2016 (-3,4%), de 8.632 personnes par rapport à 2015 (-8,5%) et de 18.439 personnes par rapport à 2014 (-16,5%).

Le chômage des jeunes, en baisse continue depuis 50 mois, atteint quant à lui un taux de 20,7%. Bruxelles compte 8.184 jeunes chercheurs d'emploi, soit 768 de moins que l'an dernier (-8,6%), 1.938 de moins qu'en juillet 2015 (-19,1%), 4.566 de moins qu'en juillet 2014 (-35,8%) et 5.821 de moins qu'en juillet 2013 (-41,6%).

### Taux de chômage RBC



### Taux de chômage des jeunes



### Évolution annuelle

Chômage RBC  
-3.291 unités

Chômage des jeunes  
-768 unités

### Évolution du taux de chômage

Fin juillet 2017, le taux de chômage en Région bruxelloise s'établit à 16,7% (16,2% pour les hommes et 17,3% pour les femmes). En juillet 2016, le taux de chômage s'établissait à 17,6%.

Le taux de chômage est mesuré sur base de la nouvelle population active calculée à partir des données de la Banque nationale et de l'Enquête sur les Forces de Travail du SPF Économie. Sur base du croisement de ces données, on constate que la population active occupée a, en Région bruxelloise, augmenté en 2016 de 3,1% par rapport à l'année précédente (+1,6% pour l'ensemble de la Belgique).

## Évolution du nombre de chercheurs d'emploi

Fin juillet 2017, on dénombre en Région de Bruxelles-Capitale 92.996 chercheurs d'emploi inoccupés (DEI), soit une diminution de 3.291 personnes par rapport à l'année précédente (-3,4%).

On compte au cours du mois de juillet 10.707 entrées dans le chômage (9.353 réinscriptions et 1.354 nouvelles inscriptions) contre 9.271 sorties, soit une augmentation sur une base mensuelle du nombre de DEI de 1.436 personnes (+1,6%).

Les principales caractéristiques et évolutions du chômage en Région de Bruxelles-Capitale sont fournies dans le tableau suivant à titre indicatif.

**Tableau 1 : Principales caractéristiques et évolutions du chômage en Région de Bruxelles-Capitale – juillet 2017**

		juillet 2017	Proportion	Diff. mensuelle	en %	Diff. annuelle	en %
Demandeurs d'emploi inoccupés (DEI)		92.996	100,0%	1.436	1,6%	-3.291	-3,4%
Catégorie	DEDA <sup>1</sup>	64.465	69,3%	1.817	2,9%	-2.434	-3,6%
	Jeunes en stage d'insertion professionnelle	3.545	3,8%	-496	-12,3%	-416	-10,5%
	Autres DEI	24.986	26,9%	115	0,5%	-439	-1,7%
Sexe	Hommes	48.664	52,3%	639	1,3%	-1.974	-3,9%
	Femmes	44.332	47,7%	797	1,8%	-1.315	-2,9%
Age	- 25 ans	8.184	8,8%	-351	-4,1%	-768	-8,6%
	25 - 49 ans	61.486	66,1%	1.403	2,3%	-3.033	-4,7%
	50 ans +	23.326	25,1%	384	1,7%	512	2,2%
Durée d'inoccupation	- 1 an	33.343	35,9%	240	0,7%	-787	-2,3%
	1 - 2 ans	14.326	15,4%	319	2,3%	-803	-5,3%
	2 ans +	45.327	48,7%	877	2,0%	-1.699	-3,6%
Niveau d'études	Faible	62.089	66,8%	647	1,1%	-2.286	-3,6%
	Moyen	18.345	19,7%	300	1,7%	-406	-2,2%
	Élevé	12.562	13,5%	489	4,1%	-597	-4,5%
Taux de chômage	Total	16,71		+0,26		-0,85	
	Hommes	16,18		+0,21		-0,87	
	Femmes	17,32		+0,31		-0,83	

Source : Actiris

On dénombre en Région bruxelloise 64.465 chercheurs d'emploi demandeurs d'allocations (DEDA), 3.545 jeunes en stage d'insertion professionnelle et 24.986 autres chercheurs d'emploi inscrits librement ou obligatoirement.

On retrouve dans cette dernière catégorie (« autres DEI ») des personnes qui n'ont pas encore reçu d'allocation de chômage (qui ont introduit une demande auprès de l'Onem), des personnes ayant été exclues des allocations de chômage et qui sont venues se réinscrire auprès d'Actiris, des personnes bénéficiant d'un revenu d'intégration sociale ou encore des personnes qui n'ont aucun revenu de remplacement. Il est à noter qu'une partie importante de ces CE dépendent des CPAS ou n'ont encore aucun revenu de remplacement.

On compte par ailleurs 8.184 chercheurs d'emploi de moins de 25 ans et 33.343 chercheurs d'emploi inscrits depuis moins d'un an.

On constate une diminution de 3,6% sur base annuelle du nombre de chercheurs d'emploi indemnisés (DEDA). On constate aussi une diminution annuelle du nombre de jeunes en stage d'insertion professionnelle (-416 unités, -10,5%). Quant aux autres chercheurs d'emploi, leur nombre a diminué de 1,7% sur base annuelle.

<sup>1</sup> DEDA : demandeurs d'emploi demandeurs d'allocations, soit les chercheurs d'emploi pour lesquels Actiris a été informé par l'ONEM qu'ils percevaient des allocations de chômage.

**Tableau 2 : Principales caractéristiques et évolutions du chômage des jeunes en Région de Bruxelles-Capitale – juillet 2017**

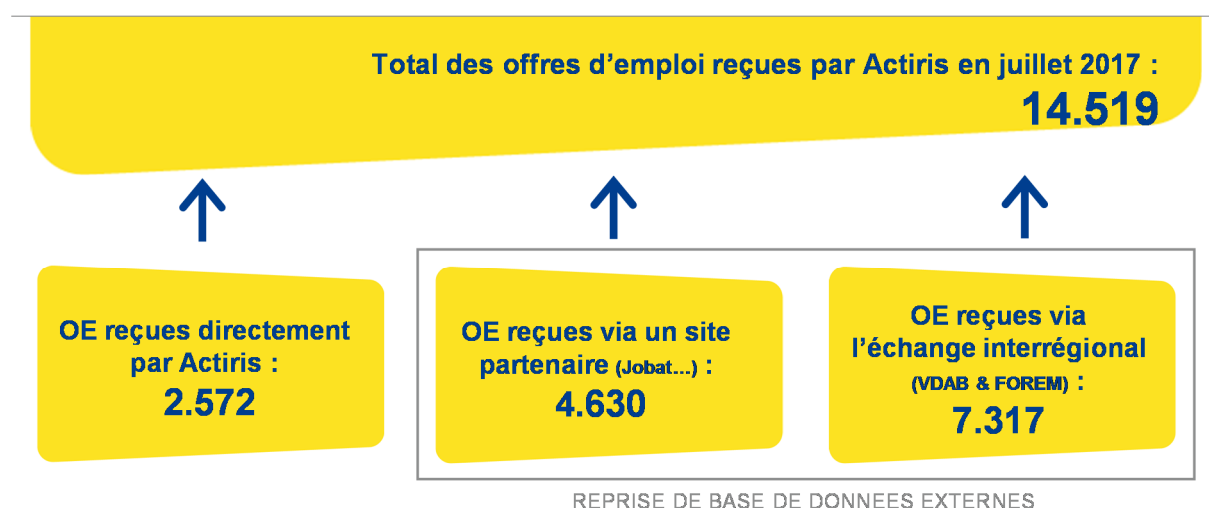
		juillet 2017	Proportion	Diff. mensuelle	en %	Diff. annuelle	en %
DEI < 25 ans		8.184	100,0%	-351	-4,1%	-768	-8,6%
Catégorie	DEDA	2.701	33,0%	30	1,1%	-573	-17,5%
	Jeunes en stage d'insertion professionnelle	2.657	32,5%	-427	-13,8%	-143	-5,1%
	Autres DEI	2.826	34,5%	46	1,7%	-52	-1,8%
Sexe	Hommes	4.333	52,9%	-251	-5,5%	-222	-4,9%
	Femmes	3.851	47,1%	-100	-2,5%	-546	-12,4%
Durée d'inoccupation	- 1 an	5.430	66,3%	-338	-5,9%	-189	-3,4%
	1 - 2 ans	1.462	17,9%	-36	-2,4%	-193	-11,7%
	2 ans +	1.292	15,8%	23	1,8%	-386	-23,0%
Niveau d'études	Faible	4.888	59,7%	-220	-4,3%	-552	-10,1%
	Moyen	2.867	35,0%	-137	-4,6%	-192	-6,3%
	Élevé	429	5,2%	6	1,4%	-24	-5,3%

Source : Actiris

Sur base mensuelle, on relève une diminution du nombre de jeunes chercheurs d'emploi de 351 unités (-4,1%). Sur base annuelle, on observe une diminution du chômage des jeunes (-768 DEI, soit -8,6%) par rapport au mois de juillet 2016. Le taux de chômage des jeunes est passé ainsi sur un an de 22,6% en juillet 2016 à 20,7% en juillet 2017, affichant donc une baisse de 1,9 point par rapport à l'année passée.

### Évolution des offres d'emploi

Au cours du mois de juillet 2017, Actiris a reçu un total de 14.519 offres d'emploi. Il s'agit du nombre global d'offres reçues, comprenant outre les OE reçues directement par Actiris, les OE reçues par l'intermédiaire du Forem et du VDAB dans le cadre de la mobilité interrégionale des chercheurs d'emploi mais également les OE reçues par l'intermédiaire de sites partenaires (actuellement via Jobat). Le nombre d'offres concernant des postes de travail situés en Région bruxelloise s'élève à 5.028.



Durant le mois de juillet 2017, Actiris a reçu directement 2.572 offres d'emploi. Ceci correspond à une augmentation de 424 unités par rapport aux offres d'emploi reçues l'année précédente au cours du même mois. On comptabilise par ailleurs 1.907 offres d'emploi satisfaites au cours de ce mois, ce qui correspond à une augmentation de 391 unités par rapport à l'année précédente. Enfin, en juillet 2017, Actiris a traité 959 offres « Select Actiris » (c'est-à-dire confiées en présélection et prérecrutement gratuits à Actiris), ce qui correspond à une augmentation de 3,9% par rapport à l'année passée.

**Pour plus d'info & contact :**

Jan Gatz – Porte-parole d'Actiris  
Tel. 02 505 78 09 – 0479 407 568  
[jgatz@actiris.be](mailto:jgatz@actiris.be)

**Concernant Actiris**

Actiris est l'Office Régional Bruxellois de l'Emploi. En tant que service public de l'emploi, Actiris est l'acteur principal et le fournisseur de solutions pour l'emploi dans la Région de Bruxelles-Capitale. Actiris concentre ses actions et moyens sur deux missions: garantir le matching entre employeurs et chercheurs d'emploi et organiser la transition vers l'emploi. Actiris est également mandaté pour la coordination de l'Observatoire bruxellois de l'Emploi.

Pour plus d'informations: [www.actiris.be](http://www.actiris.be)